



Dossier Ambassadeurs

1. CONDITIONS POUR DEVENIR AMBASSADEUR DU 4L TROPHY

-  Avoir participé au 4L Trophy
-  Pouvoir se déplacer en semaine dans sa région : être un Ambassadeur implique de se déplacer en semaine et sur les périodes scolaires pour atteindre un maximum d'étudiants dans les enseignements supérieurs. Il faudra donc pouvoir se libérer en semaine pour aller à la rencontre des étudiants de sa région.

Détails de la mission ci-dessous :

2. LA MISSION

L'objectif est de recruter des futurs Trophistes prêts à partir à l'aventure

Il s'engage pour 9 mois - de septembre à juin - afin de remplir sa mission et véhiculer les valeurs du 4L Trophy : 100% solidaire, sportif, jeune et 100% fun.

Pour cela, sa mission est de se rendre dans minimum 5 enseignements supérieurs de sa région pour parler de son expérience du raid et faire découvrir le 4L Trophy.




C'est à l'Ambassadeur de contacter les établissements et de mettre en place les événements.

Pour mener à bien sa mission, l'Ambassadeur se verra remettre des goodies et de la documentation 4L Trophy pour promouvoir au mieux le raid.

3. CANDIDATER

Les candidatures ouvrent du 22 janvier au 17 mai 2020. Une première sélection sera alors réalisée, puis les candidats retenus passeront un entretien vidéo par visioconférence.

Pour candidater aux Ambassadeurs, il faut :

-  Compléter le formulaire de candidature sur le site internet du 4L Trophy rubrique « le Raid » puis « Ambassadeur du 4L Trophy ».
-  Réaliser une vidéo témoignage du 4L Trophy¹
-  Envoyer à l'adresse mail contact@4ltrophy.com votre CV accompagné de la vidéo (utilisation de wetransfer²)

4. L'ENCADREMENT

Bien que les Ambassadeurs gèrent seuls l'organisation de leurs événements, ils sont encadrés par Désertours.

¹ Cf page 2

² Cf page 2 pour guide d'utilisation

Avant de commencer leur mission, tous les Ambassadeurs sont invités à passer une journée à Ciboure, dans le Pays Basque, au siège social de Désertours.




Durant cette journée, les Ambassadeurs assisteront à une présentation de Désertours ainsi qu'à la présentation des détails de leur mission.

Pendant ce mandat, l'Ambassadeur remet chaque mois un reporting à Désertours où il indique l'avancée de sa mission. Ce reporting se fait sous forme de formulaire.

Après chaque événement dans les enseignements supérieurs, l'Ambassadeur envoie également un reporting à Désertours où il résume son intervention. Ce reporting se fait sous forme de formulaire.

5. LA GRATIFICATION

Chaque Ambassadeur reçoit un pack goodies **et** a le choix entre les options suivantes :

-  1000€ de réduction sur l'inscription au prochain Trophy
-  Devenir bénévole de Désertours (participation au Trophy en tant que membre de l'organisation)
-  1 bon d'achat de 500€ à Intersport

Tous les frais déplacements liés à la mission de l'Ambassadeurs sont remboursés par Désertours.

Les frais de déplacements liés à la journée des Ambassadeurs à Désertours sont également pris en charge par l'entreprise.

6. LA VIDEO TEMOIGNAGE

La vidéo témoignage fait partie du processus de recrutement des Ambassadeurs. Elle nous permettra d'avoir un aperçu de votre expérience en tant que Trophiste et de comprendre vos motivations.

La vidéo doit durer 2 à 3 minutes et nous faire rêver à travers votre expérience du 4L Trophy.

Cette vidéo est libre, nous n'imposons pas de contenus car nous voulons qu'elle vous ressemble et que vous exprimiez votre vision du 4L Trophy.

Par la suite, la vidéo pourra être réutilisée lors de vos interventions dans les enseignements supérieurs, pour personnaliser votre présentation.

7. WETRANSFER

WeTransfer est un site internet permettant d'envoyer des fichiers volumineux gratuitement. Vous devez utiliser WeTransfer pour nous envoyer votre vidéo témoignage et votre CV.

1. Se rendre sur <https://wetransfer.com>
2. A gauche votre écran va apparaître ceci :
3. Suivez les indications. Envoyer à l'adresse : contact@4ltrophy.com
4. Une fois vos fichiers ajoutés et votre message écrit, cliquez sur Transférer

